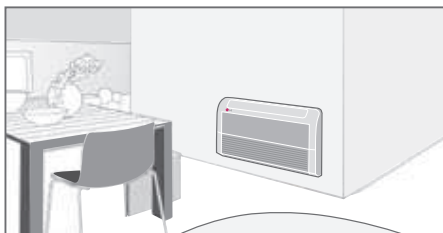


# MENNYEZETI/PARAPETES MENNYEZETI BEÉPÍTÉS

## Flexibilis beépítés

A mennyezetre és parapetre szerelhető modelleket mennyezetre és parapetre is fel lehet szerelni. Ezzel teret nyerhet, amikor irodájában vagy boltjában felszereli őket.

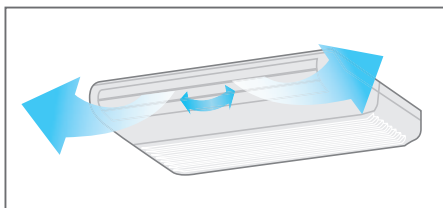


\*Mennyezetre és parapetre szerelt egységek: CV09 NE2 / CV12 NE2

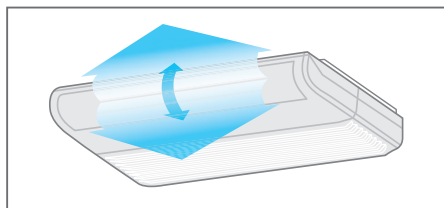
## Légáram-szabályozás

A vízszintes légáram szabályozása a távvezérlővel történik, míg a függőleges légáram kézzel is beállítható.

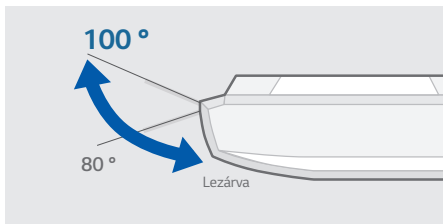
Vízszintes



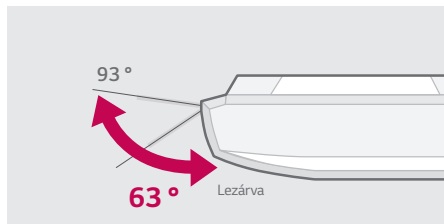
Függőleges



Hűtés



Fűtés



## Különböző beltéri egységek

Teljesítmény (kW)	2.6	3.5	5.3	7.0
Mennyezeti/ parapetes	CV09 NE2	CV12 NE2		
Mennyezeti			CV18 NJ2	CV24 NJ2

## Műszaki adatok

\*CV09, CV12, CV18, CV24 kompatibilis lehet a SCAC és MULTI egységekkel.

Beltéri egység				CV09 NE2	CV12 NE2
Teljesítmény	Hűtés/Fűtés	Névleges	kW	2.6/2.9	3.5/3.9
Bemeneti teljesítmény		Min/Max	W	10/30	20/40
Üzemi áramfelvétel	Hűtés/Fűtés	Névleges	A	0.4	0.4
Tápfeszültség		ø/V/Hz		1/220-240/50	1/220-240/50
Légáramlás mértéke		Magas/köz./alacsony	m <sup>3</sup> /min	7.6/6.9/6.2	9.2/7.6/6.6
Hangnyomás	Hűtés	Magas/köz./alacsony	dB(A)	38/35/32	40/36/31
Hangerőszint	Hűtés	Max	dB(A)	52	56
Páraentesis mértéke			l/h	1.2	1.2
Méret	Készülék ház	Szél x mag. x mélys.	mm	900 x 200 x 490	900 x 200 x 490
Nettó tömeg	Készülék ház		kg	13.7	13.7
Csővezeték-csatlakozás	Folyadék		mm(inch)	ø 6.35 (1/4)	ø 6.35 (1/4)
	Gáz		mm(inch)	ø 9.52 (3/8)	ø 9.52 (3/8)

Beltéri egység				CV18 NJ2	CV24 NJ2
Teljesítmény	Hűtés/Fűtés	Névleges	kW	5.3/5.8	7.0/7.7
Bemeneti teljesítmény		Min/Max	W	30/50	40/60
Üzemi áramfelvétel	Hűtés/Fűtés	Névleges	A	0.4	0.6
Tápfeszültség		ø/V/Hz		1/220-240/50	1/220-240/50
Légáramlás mértéke		Magas/köz./alacsony	m <sup>3</sup> /min	12.4/11.4/10.4	13.9/12.9/11.9
Hangnyomás	Hűtés	Magas/köz./alacsony	dB(A)	42/40/39	44/43/41
Hangerőszint	Hűtés	Max	dB(A)	57	61
Páraentesis mértéke			l/h	2.3	3.2
Méret	Készülék ház	Szél x mag. x mélys.	mm	950 x 220 x 650	950 x 220 x 650
Nettó tömeg	Készülék ház		kg	22.0	23.0
Csővezeték-csatlakozás	Folyadék		mm(inch)	ø 6.35 (1/4)	ø 6.35 (1/4)
	Gáz		mm(inch)	ø 12.7 (1/2)	ø 12.7 (1/2)

Magyarizáció: Innovációs politikánk miatt, bizonyos műszaki jellemzők változhatnak előzetes bejelentés nélkül.