




KIEGÉSZÍTŐK

Elosztó doboz

PMBD3620, PMBD3630, PMBD3640

Az elosztó dobozok használata megkönnyíti a telepítést.

Kombináció	2 beltéri egység	3 beltéri egység	4 beltéri egység
Elosztó	 PMBD3620	 PMBD3630	 PMBD3640

A különböző elosztó dobozok leegyszerűsítik a beszerelést minden körülmény között.

Jellemzők

- A hűtőközeg elosztása a különböző beltéri egységek között.
- 3 modell (2, 3, 4 beltéri egységgel)
- Tartalmazza az EEV-t
- Vezérlési NYÁK az egységben
- Belső szigetelés (a cseppvíz megelőzésére)
- Peremezett csatlakozás a könnyű és tiszta beszereléshez
- Kompakt kialakítás (alacsony magasság)
- Flexibilis beépítés



Forrasztás nélkül

Csak összeillesztés

Műszaki adatok_Elosztó dobozok

		PMBD3620	PMBD3630	PMBD3640	
Rákapcsolható beltéri egységek	Beltéri egységek száma	1-2	1-3	1-4	
	Teljesítmény	5k/7k/9k/12k/18k/24k	5k/7k/9k/12k/18k/24k	5k/7k/9k/12k/18k/24k	
Tápfeszültség	ø/V/Hz	1/220-240/50	1/220-240/50	1/220-240/50	
Teljesítmény	W	10	10	10	
Áramfogyasztás	A	0.05	0.05	0.05	
Méretek	Szél. x mag. x mélys.	mm(inch)	302 x 143 x 252(11.9 x 5.6 x 9.9)	302 x 143 x 252(11.9 x 5.6 x 9.9)	
	Nettó tömeg	kg/lb	4.8/10.6	4.9/10.8	5/11
Csővezeték-csatlakozás (a kültéri egységhez)	Folyadék	mm(inch)	ø 9.52(3/8)	ø 9.52(3/8)	ø 9.52(3/8)
	Gáz	mm(inch)	ø 19.05(3/4)	ø 19.05(3/4)	ø 19.05(3/4)
Csővezeték-csatlakozás (a beltéri egységekhez)	Folyadék	mm(inch)	ø 6.35(1/4) x 2EA	ø 6.35(1/4) x 3EA	ø 6.35(1/4) x 4EA
	Gáz	mm(inch)	ø 9.52(3/8) x 2EA	ø 9.52(3/8) x 3EA	ø 9.52(3/8) x 4EA
Kiegészítők	Felfüggesztő (tartó)	EA	4	4	4
	Csavar	EA	8	8	8
	Kézikönyv	EA	1	1	1

Magyarázat:

1. A csővezeték-csatlakozás méreteinek meg kell felelnie a csatlakoztatott beltéri egység csővezeték-méreteihez. (Ha szükséges, használja a csatlakozót, melyet a beltéri egység tartalmaz.)
2. Az elosztót az épületen belül kell beépíteni.

Figyelmeztetés: Innovációk politikánk miatt, bizonyos műszaki jellemzők változhatnak előzetes bejelentés nélkül.

Y elágazó idom és idom-készlet

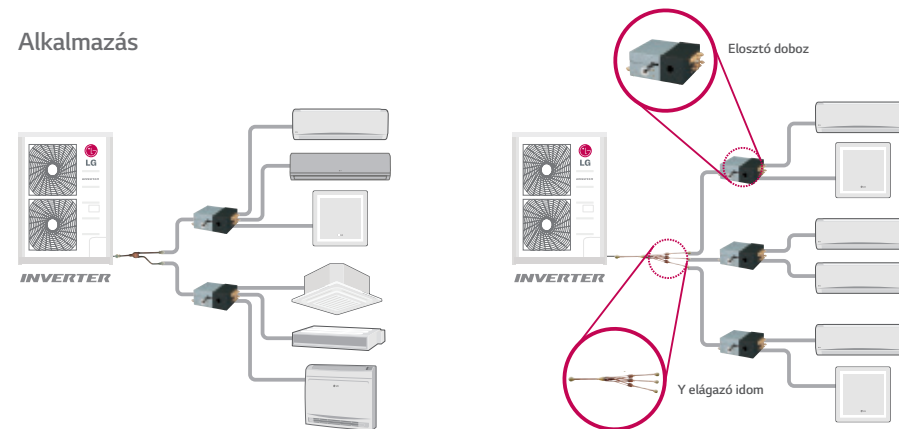
PMBL5620 (2 egység) / PMBL1203F0 (3 egység)



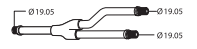

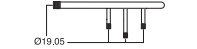
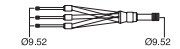
Jellemzők

- Az Y elágazó idom és az idom-készlet megkönnyíti a MULTI Fdx beépítését.
- Az Y elágazó idom és az idom-készlet mind gáz-, mind folyadék csatlakoztatására biztosított.
- Az elágazó idomok szigeteléséhez gyári készletet biztosítunk.

Alkalmazás



Az alkatrész neve

Modell azonosító	Elosztó dobozok száma	Alkalmazható modell	Műszaki adatok	
			Gáz	Folyadék
PMBL5620	2 egység	1ø, 3ø		
PMBL1203F0	3 egység	1ø, 3ø		

(Mértékegység: mm)